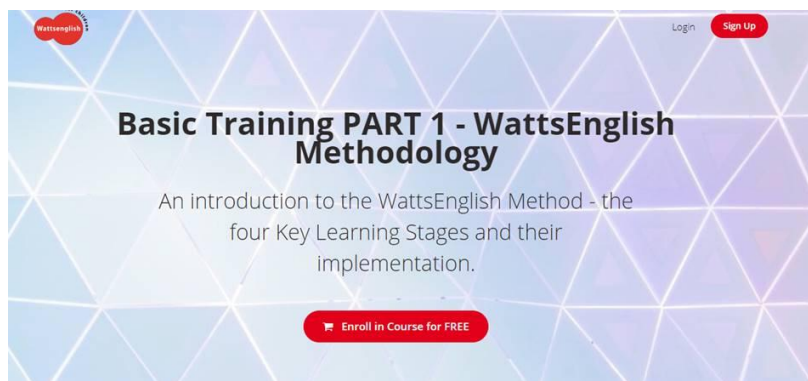


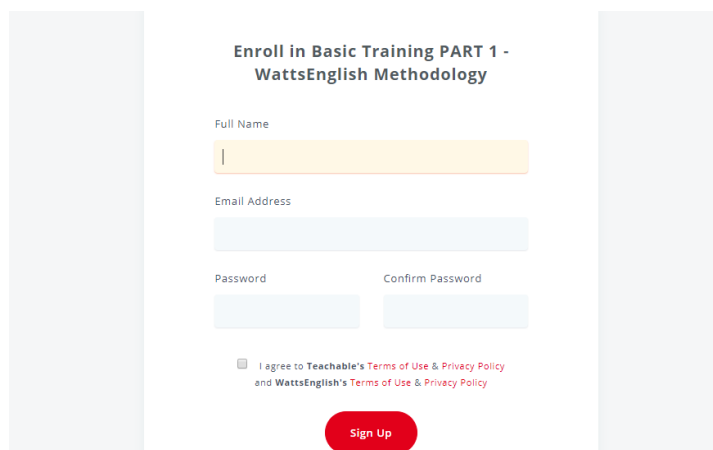


## Návod k registraci v případě, že učitel ještě **NENÍ** zaregistrovaný do **Wow!Akademie**:

1. Učitel obdrží do emailu odkaz (link) na daný kurz do Wow!Academy.
2. Klikne na odkaz.
3. Otevře se stránka s názvem kurzu např.:



4. Učitel se **zaregistruje** kliknutím na "**Enroll in Course for FREE**".
5. Objeví se stránka na přihlášení:



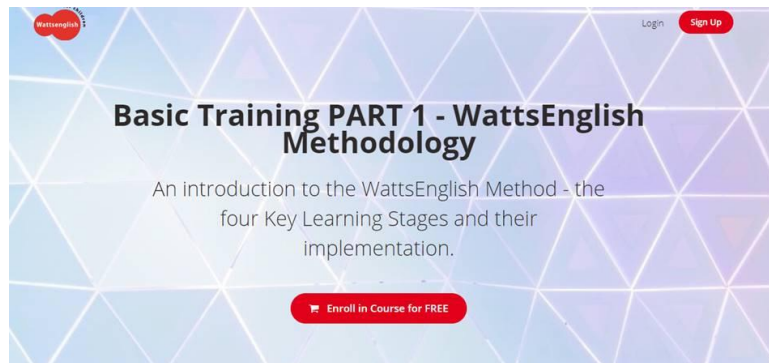
6. Všechny údaje si učitel sám vyplní, zaškrtně **souhlas** s privacy policy a klikne na "**Sign Up**".
7. Vytvoří si tak **účet** a daný kurz se ve Wow!Academy otevře.
8. **Přihlašovací údaje** si učitel **zapamatuje** na příště.  
(při zapomenutí hesla je samozřejmě možné požádat systém o nové)





### V případě, že učitel již JE zaregistrovaný do Wow!Akademie:

1. Učitel od nás obdrží odkaz na **další** z kurzů Wow!Akademie.
2. Klikne na odkaz.
3. Otevře se stránka s názvem kurzu např.:



4. Již se **nemusí** znovu do Akademie registrovat, stačí se **přihlásit** kliknutím na "Login" v pravém horním rohu.
5. Objeví se stránka na **přihlášení**:

#### Log In to WattsEnglish

Email Address

Password

Log In

[Forgot Password?](#)

6. Učitel **vyplní** své **přihlašovací údaje**.
7. Přístup do dalšího kurzu proběhne **automaticky**.
8. Všechny kurzy, na které učitel dostal přístup (a otevřel si je **kliknutím na odkaz**), vidí přehledně v **MY COURSES** v pravé horní části.

Admin

My Courses

All Courses

Preview as ▾

